



Proceso Matrícula 2011

Número Carreras



Notas Metodológicas

- 1) Las carreras a considerar son aquellas que tienen datos en las matrículas de primer año y/o totales .
- 2) Para realizar la comparación, se utiliza el mismo criterio para los años 2005, 2006, 2007, 2008, 2009, 2010 y 2011.
- 3) Las carreras consideradas son programas regulares y especiales, e involucran carreras profesionales, profesionales con licenciatura, licenciaturas, bachilleratos, plan común y técnicos de nivel superior.



Instituciones Participantes

Universidades

- 1 PONTIFICIA U. CATÓLICA DE CHILE
- 2 PONTIFICIA U. CATÓLICA DE VALPARAÍSO
- 3 U. ACADEMIA DE HUMANISMO CRISTIANO
- 4 U. ADOLFO IBÁÑEZ
- 5 U. ADVENTISTA DE CHILE
- 6 U. ALBERTO HURTADO
- 7 U. ANDRÉS BELLO
- 8 U. ARTURO PRAT
- 9 U. AUSTRAL DE CHILE
- 10 U. AUTÓNOMA DE CHILE
- 11 U. BERNARDO O' HIGGINS
- 12 U. BOLIVARIANA
- 13 U. CATÓLICA CARDENAL RAÚL SILVA HENRÍQUEZ
- 14 U. CATÓLICA DE LA SANTÍSIMA CONCEPCIÓN
- 15 U. CATÓLICA DE TEMUCO
- 16 U. CATÓLICA DEL MAULE
- 17 U. CATÓLICA DEL NORTE
- 18 U. CENTRAL DE CHILE
- 19 U. CHILENO-BRITÁNICA DE CULTURA
- 20 U. DE ACONCAGUA
- 21 U. DE ANTOFAGASTA
- 22 U. DE ARTE Y CIENCIAS SOCIALES ARCIS
- 23 U. DE ARTES, CIENCIAS Y COMUNICACIÓN UNIACC
- 24 U. DE ATACAMA
- 25 U. DE CHILE
- 26 U. DE CONCEPCIÓN
- 27 U. DE LA FRONTERA
- 28 U. DE LA SERENA
- 29 U. DE LAS AMÉRICAS
- 30 U. DE LOS ANDES
- 31 U. DE LOS LAGOS
- 32 U. DE MAGALLANES
- 33 U. DE PLAYA ANCHA DE CIENCIAS DE LA EDUCACIÓN
- 34 U. DE SANTIAGO DE CHILE
- 35 U. DE TALCA
- 36 U. DE TARAPACÁ
- 37 U. DE VALPARAÍSO
- 38 U. DE VIÑA DEL MAR
- 39 U. DEL BÍO-BÍO
- 40 U. DEL DESARROLLO
- 41 U. DEL MAR
- 42 U. DEL PACÍFICO
- 43 U. DIEGO PORTALES
- 44 U. FINIS TERRAE
- 45 U. GABRIELA MISTRAL
- 46 U. IBEROAMERICANA DE CIENCIAS Y TECNOLOGÍA
- 47 U. INTERNACIONAL SEK
- 48 U. LOS LEONES
- 49 U. MAYOR
- 50 U. METROPOLITANA DE CIENCIAS DE LA EDUCACIÓN
- 51 U. MIGUEL DE CERVANTES
- 52 U. PEDRO DE VALDIVIA
- 53 U. SAN SEBASTIÁN
- 54 U. SANTO TOMÁS
- 55 U. TÉCNICA FEDERICO SANTA MARÍA
- 56 U. TECNOLÓGICA DE CHILE INACAP
- 57 U. TECNOLÓGICA METROPOLITANA
- 58 U. UCINF

Institutos Profesionales

- 591.P. ADVENTISTA
- 601.P. AGRARIO ADOLFO MATTHEI
- 611.P. AIEP
- 621.P. ALEMÁN WILHELM VON HUMBOLDT
- 631.P. ARTURO PRAT
- 641.P. CARLOS CASANUEVA
- 651.P. CHILENO NORTEAMERICANO
- 661.P. CIISA
- 671.P. CS. DE LA COMPUTACIÓN ACUARIO DATA
- 681.P. DE ARTES Y COMUNICACIÓN ARCOS
- 691.P. DE CHILE
- 701.P. DE CIENCIAS Y ARTES INCA-CEA
- 711.P. DE LOS ANGELES
- 721.P. DE LOS LAGOS
- 731.P. DEL VALLE CENTRAL
- 741.P. DR. VIRGINIO GÓMEZ
- 751.P. DUOC UC
- 761.P. EATRI
- 771.P. ENAC
- 781.P. ESC. DE CONTADORES AUDITORES DE STGO.
- 791.P. ESCUELA DE CINE DE CHILE
- 801.P. ESCUELA MODERNA DE MÚSICA
- 811.P. ESUCOMEX
- 821.P. GUILLERMO SUBERCASEAUX
- 831.P. HELEN KELLER
- 841.P. HOGAR CATEQUÍSTICO
- 851.P. INACAP
- 861.P. INST. SUP. DE ARTES Y CIENCIAS DE LA COMUNICACIÓN
- 871.P. INSTITUTO NACIONAL DEL FÚTBOL
- 881.P. INTERNACIONAL DE ARTES CULINARIAS Y SERVICIOS
- 891.P. IPEGE
- 901.P. LA ARAUCANA
- 911.P. LIBERTADOR DE LOS ANDES
- 921.P. LOS LEONES
- 931.P. PROJAZZ
- 941.P. PROVIDENCIA
- 951.P. SANTO TOMÁS
- 961.P. TEATRO LA CASA
- 971.P. VERTICAL

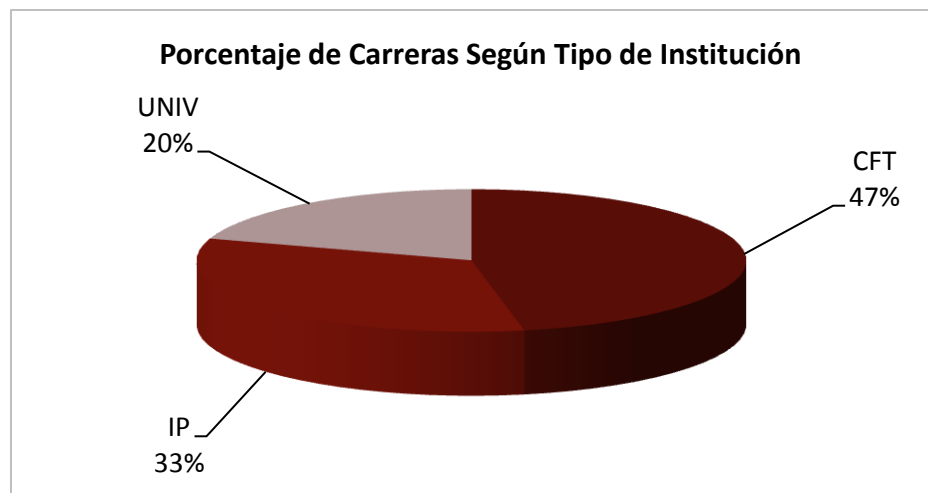
Centros de Formación Técnica

- 98C.F.T. ALEXANDER VON HUMBOLDT
- 99C.F.T. ALFA
- 100C.F.T. ALPES
- 101C.F.T. ANDRÉS BELLO
- 102C.F.T. BARRROS ARANA
- 103C.F.T. CÁMARA DE COMERCIO DE SANTIAGO
- 104C.F.T. CEDUC - UCN
- 105C.F.T. CEITEC
- 106C.F.T. CENCO
- 107C.F.T. CENTRO DE ENS. ALTA COSTURA PAULINA DIARD
- 108C.F.T. CENTRO TECNOLÓGICO SUPERIOR INFOMED
- 109C.F.T. CEPA DE LA III REGIÓN
- 110C.F.T. CEPONAL
- 111C.F.T. GRECIC
- 112C.F.T. CROWNLIET
- 113C.F.T. DE EST. SUP. Y CAPACITACIÓN PROFESIONAL LAPLACE
- 114C.F.T. DE LA INDUSTRIA GRÁFICA O C.F.T. INGRAF
- 115C.F.T. DE LOS ESTABLECIMIENTOS NACIONALES DE EDUCACION CARITAS CHILE
- 116C.F.T. DE TARAPACÁ
- 117C.F.T. DEL MEDIO AMBIENTE
- 118C.F.T. DUOC UC
- 119C.F.T. EDUCAP
- 120C.F.T. ESANE DEL NORTE
- 121C.F.T. ESC. DE ARTES APLICADAS OFICIOS DEL FUEGO
- 122C.F.T. ESC. DE INTÉRPRETES INCENI
- 123C.F.T. ESCUELA CULINARIA FRANCESA
- 124C.F.T. ESPERANZA JOVEN
- 125C.F.T. ESTUDIO PROFESOR VALERO
- 126C.F.T. FONTANAR
- 127C.F.T. ICEL
- 128C.F.T. INACAP
- 129C.F.T. INSEC
- 130C.F.T. INST. CENTRAL DE CAPACITACIÓN EDUCACIONAL ICCE
- 131C.F.T. INST. SUPERIOR DE ELECTRÓNICA GAMMA
- 132C.F.T. INST. SUPERIOR DE ESTUDIOS JURÍDICOS CANON
- 133C.F.T. INST. TECNOLÓGICO DE COMPUTACIÓN - I.T.C.
- 134C.F.T. IPROSEC
- 135C.F.T. JAVIERA CARRERA
- 136C.F.T. JORGE ALVAREZ ECHEVERRÍA
- 137C.F.T. JUAN BOHON
- 138C.F.T. LA ARAUCANA
- 139C.F.T. LOS LEONES
- 140C.F.T. LOTA-ARAUCO
- 141C.F.T. LUIS ALBERTO VERA
- 142C.F.T. MAGNOS
- 143C.F.T. MANPOWER
- 144C.F.T. MASSACHUSETTS
- 145C.F.T. OSORNO
- 146C.F.T. PRODATA
- 147C.F.T. PROFASOC
- 148C.F.T. PROTEC
- 149C.F.T. SAN AGUSTÍN DE TALCA
- 150C.F.T. SANTO TOMÁS
- 151C.F.T. SIMÓN BOLIVAR
- 152C.F.T. SOEDUC ACONCAGUA
- 153C.F.T. TEODORO WICKEL
- 154C.F.T. U. VALPO.
- 155C.F.T. UCEVALPO
- 156C.F.T. UDA

Número de Carreras 2011 por Tipo de Institución



Tipo Institución	Número de Carreras	%
Univ.	4.213	47%
I.P.	2.964	33%
C.F.T.	1.801	20%
Total	8.978	100%



Nota: Para considerar una carrera en esta estadística debe tener matrícula de primer año y/o total.

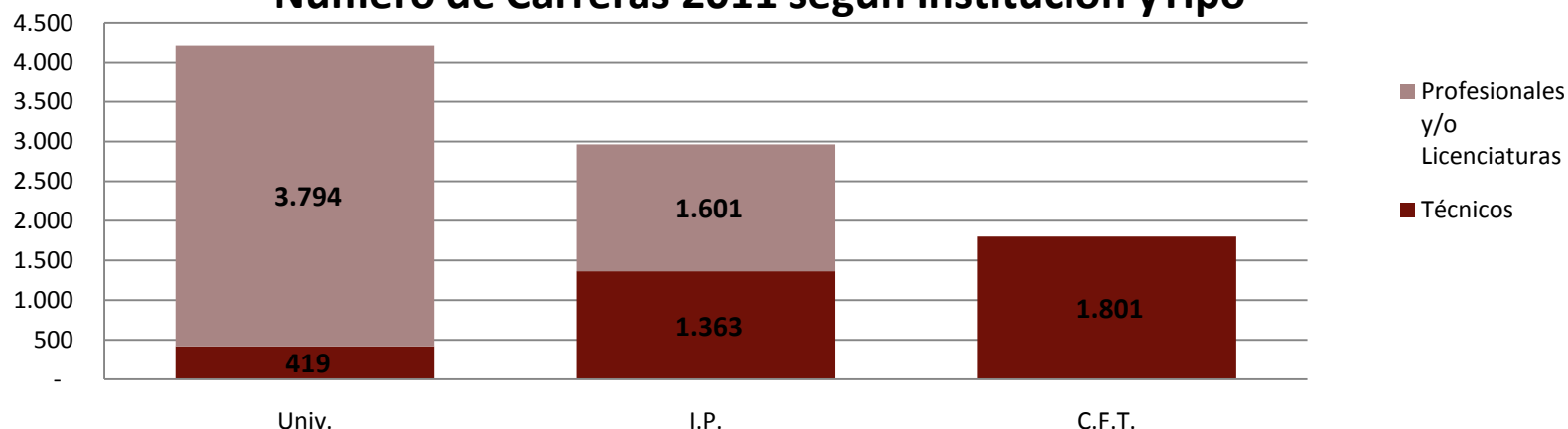
Nota: Se consideran programas especiales y regulares.

Número de Carreras Vigentes 2011 según Tipo de Título e Institución



Tipo Institución	Técnicos	%	Profesionales y/o Licenciaturas	%	Total	% total
Univ.	419	10%	3.794	90%	4.213	47%
I.P.	1.363	46%	1.601	54%	2.964	33%
C.F.T.	1.801	100%			1.801	20%
Total	3.583	40%	5.395	60%	8.978	100%

Número de Carreras 2011 según Institución y Tipo



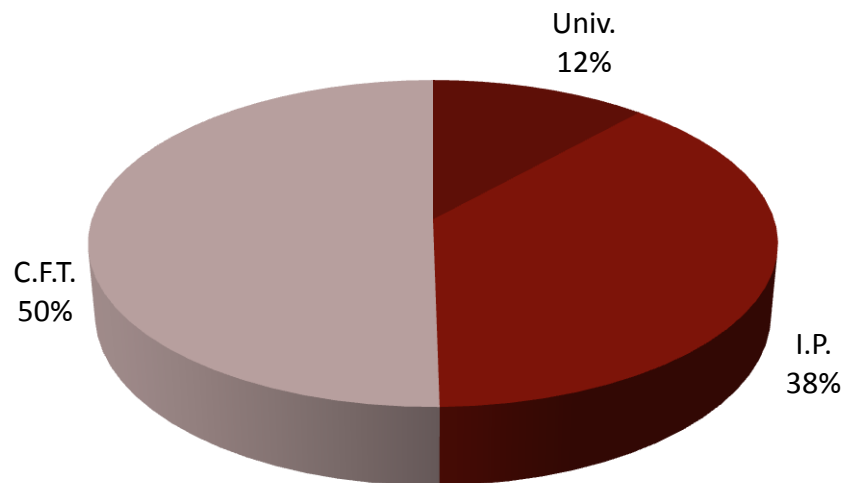
Nota: Para considerar una carrera en esta estadística debe tener matrícula de primer año y/o total.

Nota: Se consideran programas especiales y regulares.

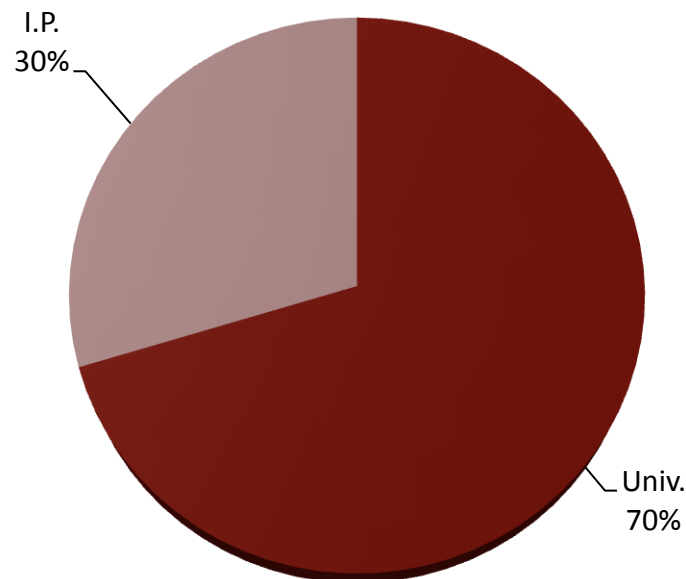
Número de Carreras Vigentes 2011 según Tipo de Institución y Título



Técnicos



Profesionales y/o Licenciaturas

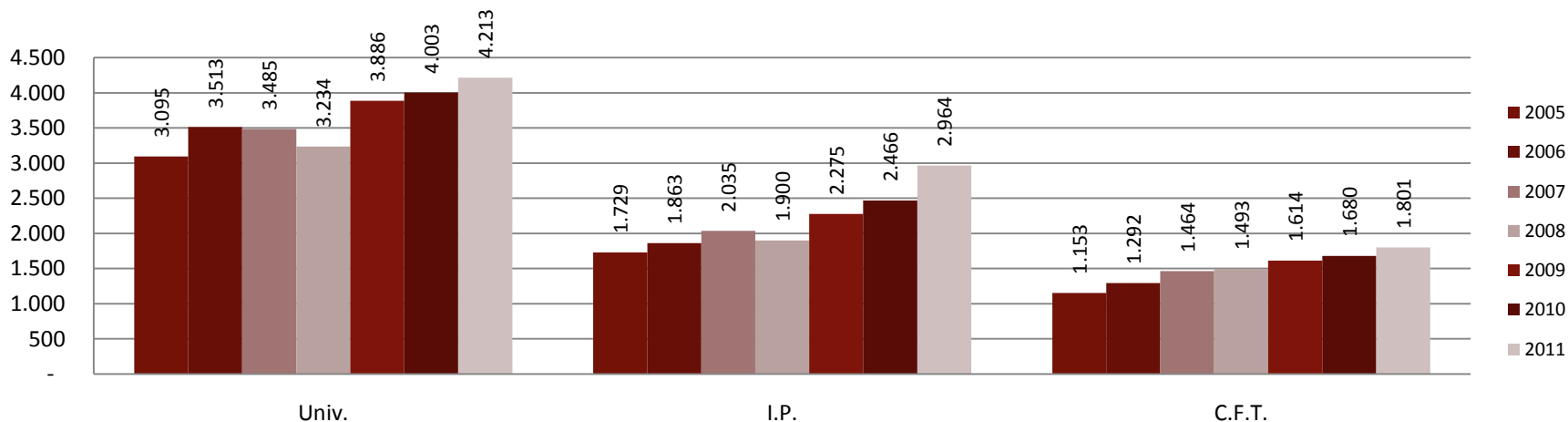


Evolución del Número de Carreras Vigentes según Tipo de Institución



Tipo Institución	N° carreras							Crecimiento 2005-2011
	2005	2006	2007	2008	2009	2010	2011	
Univ.	3.095	3.513	3.485	3.234	3.886	4.003	4.213	36%
I.P.	1.729	1.863	2.035	1.900	2.275	2.466	2.964	71%
C.F.T.	1.153	1.292	1.464	1.493	1.614	1.680	1.801	56%
Total	5.977	6.668	6.984	6.627	7.775	8.149	8.978	50%

Número de Carreras Variación 2005-2011

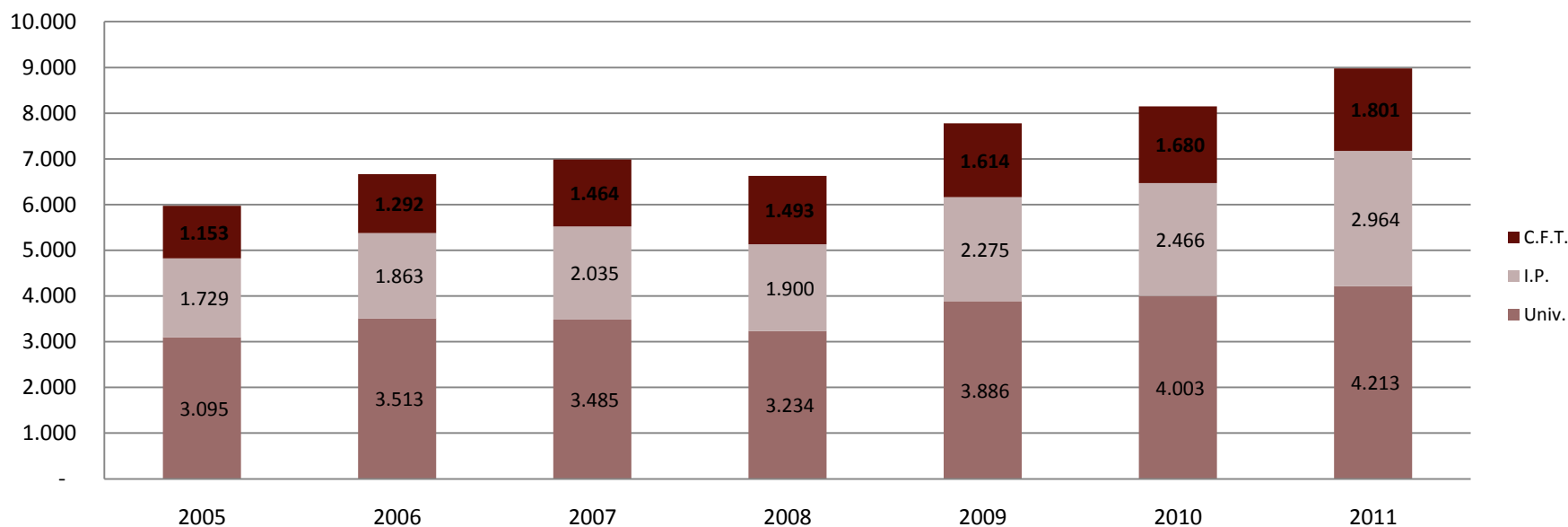


Nota: Para considerar una carrera en esta estadística debe tener matrícula de primer año y/o total.

Evolución del Número de Carreras Vigentes por Tipo de Institución



Distribución de carreras 2005-2011



Nota: Para considerar una carrera en esta estadística debe tener matrícula de primer año y/o total.

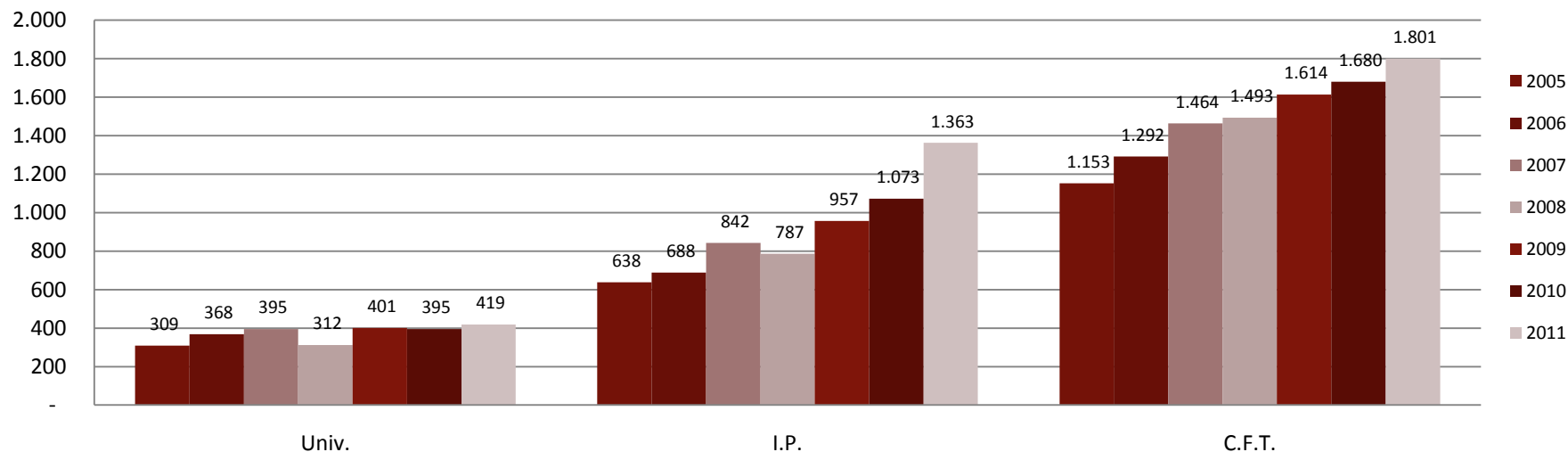
Evolución del Número de Carreras Vigentes

Carreras Técnicas



Tipo Institución	Carreras Técnicas							Variación 2005 - 2011
	2005	2006	2007	2008	2009	2010	2011	
Univ.	309	368	395	312	401	395	419	36%
I.P.	638	688	842	787	957	1.073	1.363	114%
C.F.T.	1.153	1.292	1.464	1.493	1.614	1.680	1.801	56%
Total	2.100	2.348	2.701	2.592	2.972	3.148	3.583	71%

Variación en el Número de Carreras Técnicas por Tipo de Institución



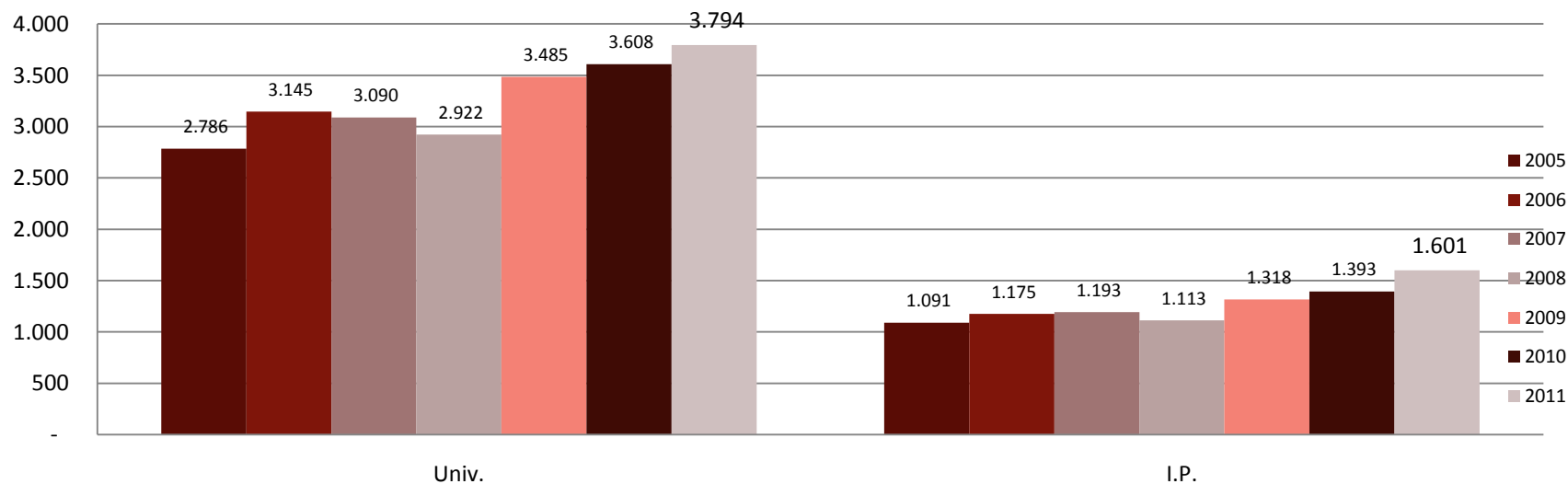
Nota: Para considerar una carrera en esta estadística debe tener matrícula de primer año y/o total.

Evolución del Número de Carreras Vigentes Carreras Profesionales



Tipo Institución	Carreras Profesionales y/o Licenciaturas							Variación 2005 - 2011
	2005	2006	2007	2008	2009	2010	2011	
Univ.	2.786	3.145	3.090	2.922	3.485	3.608	3.794	36%
I.P.	1.091	1.175	1.193	1.113	1.318	1.393	1.601	47%
Total	3.877	4.320	4.283	4.035	4.803	5.001	5.395	39%

Variación en el Número de Carreras Profesionales y/o Licenciaturas por Tipo de Institución



Nota: Para considerar una carrera en esta estadística debe tener matrícula de primer año y/o total.